

## INSTRUKCJA LOGOWANIA SIĘ RODZICA DO E-DZIENNIKA UONET+ SP TERATYN

Sekretarka lub wychowawca (np. na wywiadówce) przekaże Ci adres dziennika elektronicznego, <https://uonetplus.vulcan.net.pl/gminauchanie>.

Wpisz go w przeglądarce. Wyświetli się powitalna strona systemu.

www.uonetplus.vulcan.net.pl/gmin... x Dziennik UONET+ x Odebranie (4) - spteratyn@gmail.co x Szkoła Podstawowa im M. Konopnic x +

https://uonetplus.vulcan.net.pl/gminauchanie

**VULCAN**  
RAZEM DLA LEPSZEJ OSWIATY

**OPTIVUM**  
NET+  
Uczniowie

Zaloguj się >

Pobierz najnowszy katalog szkoleń dla dyrektorów szkół i rad pedagogicznych

NAJLEPSZE PRZED NAMI

nowa era

Kliknij link „Załącz konto”, a następnie wpisz adres e-mail, który podałeś wychowawcy.

**ULCAN**  
RAZEM DLA LEPSZEJ OŚWIATY

### Logowanie

Proszę podać e-mail i hasło

E-mail:

Hasło:

[Załącz konto](#) | [Przywróć dostęp](#) | [Zmień hasło](#)


## INSTRUKCJA LOGOWANIA SIĘ RODZICA DO E-DZIENNIKA UONET+ SP TERATYN

### Tworzenie konta

Podaj swój adres e-mail, potwierdź autentyczność operacji i naciśnij przycisk **"Wyślij wiadomość"**.  
Na podany adres e-mail system wyśle wiadomość zawierającą dalsze instrukcje.

Mechanizm zabezpieczający przeciwko robotom i robakom internetowym może poprosić Cię o dodatkowe potwierdzenie. Postępuj zgodnie ze wskazówkami na ekranie.

**Adres e-mail:**

  
 Nie jestem robotem   
reCAPTCHA  
Prywatność - Warunki

Wyślij wiadomość >

Zaznacz opcję "Nie jestem robotem", a następnie kliknij przycisk "Wyślij wiadomość". Jeśli po kliknięciu opcji

"Nie jestem robotem" rozwinie się okienko weryfikacji, wykonaj polecane czynności (np. przepis kod z obrazka) i kliknij przycisk "Zweryfikuj".

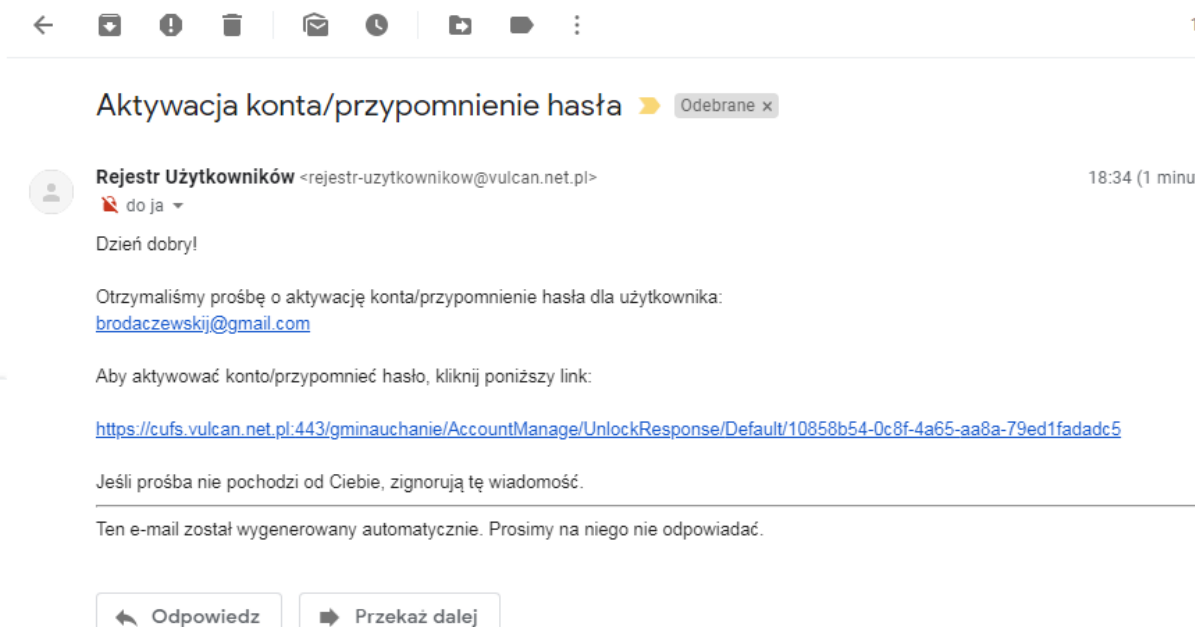
Zapoznaj się z treścią komunikatu wyświetlonego na stronie "Podsumowanie operacji".

## Podsumowanie operacji

Wyłano wiadomość na zapisany w systemie adres e-mail. Wiadomość  
pocztą elektroniczną i postępuje zgodnie ze wskazówkami zapisanymi

W szczególnych przypadkach konfiguracji usługi poczty elektronicznej  
jako linii mechanizm filtrowania treści. W takim przypadku należy  
odbić i skierować na folderach z wiadomościami odfiltrowanymi

Sprawdź skrzynkę swojej poczty elektronicznej.  
Przeczytaj wiadomość i kliknij link podany w treści, aby nadać hasło.



W oknie "Aktywacja konta" w polach "Nowe hasło" oraz "Powtórz nowe hasło" wprowadź swoje hasło, stosując

się do podpowiadanych wymagań. Zaznacz opcję "Nie jestem robotem" i kliknij przycisk "Ustaw nowe hasło".

## Aktywacja konta


Aby aktywować konto **brodaczewskij@gmail.com**, podaj nowe hasło i potwierdź autentyczność operacji.  
Następnie naciśnij przycisk "**Ustaw nowe hasło**".

Mechanizm zabezpieczający przeciwko robotom i robakom internetowym może poprosić Cię o dodatkowe potwierdzenie. Postępuj zgodnie ze wskazówkami na ekranie.

**Nowe hasło:**

**Powtórz nowe hasło:**

Nie jestem robotem

  
reCAPTCHA  
Prywatność - Warunki

**Ustaw nowe hasło >**

Wyświetli się strona "Podsumowanie operacji" z komunikatem o zmianie hasła.

## Podsumowanie operacji

Hasło użytkownika uonetplus@gmail.com zostało zmienione.

Możesz zalogować się do przeglądarki, ponownie otworzyć witrynę aplikacji

Od tego momentu możesz logować się do systemu, korzystając z adresu e-mail i ustalonego przez siebie hasła.