

**22.06.2020-26.06.2020**  
**Nadchodzi lato – czas wakacji**



### **Cele**

*Dziecko:*

- wykonuje różne formy ruchu
- podaje sposoby podróżowania
- przelicza elementy
- rozpoznaje figury
- dobiera strój oraz akcesoria wakacyjne do warunków atmosferycznych
- ocenia wartość przyrody w czasie wypoczynku
- zna zasady bezpieczeństwa w czasie wycieczek i wakacji

**1. Jak i czym można podróżować? Przyjrzyj się pojazdom przedstawionym poniżej. Czym Ty pojedziesz na wakacje? Pamiętaj, że najważniejszy jest dobry humor i świetna zabawa.**

### ***Samolot***



### ***Pociąg***



## *Samochód*



## *Rower*



## *Autokar*



## *2. Gdzie można pojechać na wakacje?*

### *Nad morze*



## *W góry*



## *Nad jezioro*



*Na wieś*



*Do miasta*



**3. Dowiedz się dokąd pojedziesz na wakacje. Zastanów się co będzie ci potrzebne, aby zapakować do plecaka.**

**Pakujemy plecak** – zabawa dydaktyczna. Zastanów się dokąd pojedziesz na wakacje i co zabierzesz? Narysuj plecak po śladzie. Wklej lub narysuj przedmioty, które będą ci potrzebne. (karty pracy pięciolatka – ćw. 1, str. 55)

Czy pamiętasz numer alarmowy, pod który możesz zadzwonić po pomoc? Tak! To 112. Dla przypomnienia posłuchaj piosenki:


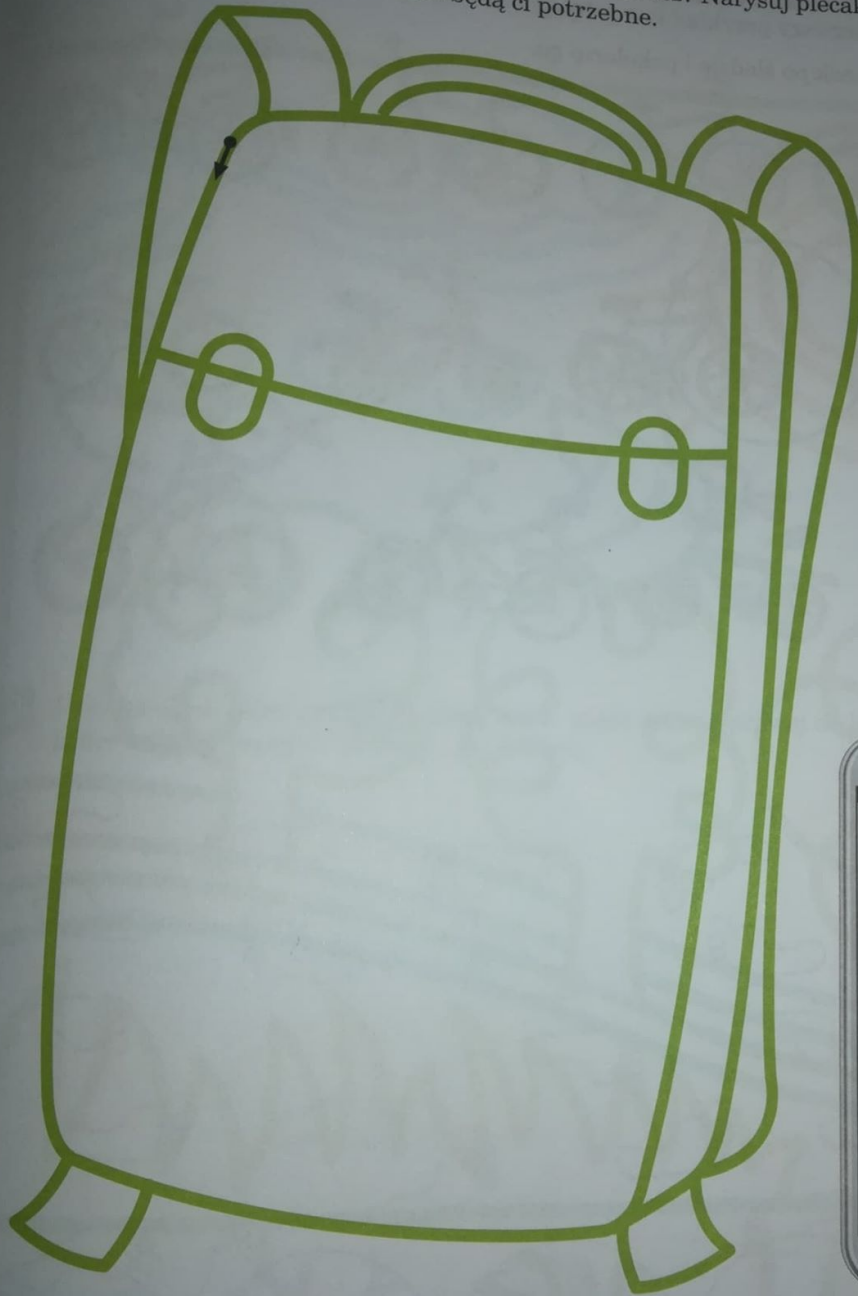
<https://www.youtube.com/watch?v=R3Qp8KfJSHw>

**NUMER ALARMOWY**

**112**



1 Powiedz, dokąd jedziesz na wakacje i co zabierzesz? Narysuj plecak po śladzie. Wklej lub dorysuj przedmioty, które będą ci potrzebne.



- Pokoloruj kółka z cyframi, które należy wybrać, dzwoniąc po pomoc. Cyfrę, którą wybierasz 2 razy, otocz pętlą.
- ★ ■ Napisz na ekranie wyświetlacza numer, który wyświetli się po naciśnięciu zaznaczonych cyfr.

#### 4. Posłuchaj wiersza Jana Brzechwy


##### „Na wyspach Bergamutach”

Na wyspach Bergamutach  
Podobno jest kot w butach,  
Widziano także osła,  
Którego mrówka niosła,  
Jest kura smograjka  
Znosząca złote jajka,  
Na dębach rosną jabłka  
W gronostajowych czapkach,  
Jest i wieloryb stary,  
Co nosi okulary,  
Uczone są łososie  
W pomidorowym sosie  
I tresowane szczury  
Na szczycie szklanej góry,  
Jest słoń z trąbami dwiema  
I tylko... wysp tych nie ma.

Posłuchaj w formie piosenki:

[https://www.youtube.com/watch?v=o\\_ECEN4O\\_s&list=RDSSn3uYleM7Q&index=12](https://www.youtube.com/watch?v=o_ECEN4O_s&list=RDSSn3uYleM7Q&index=12)

**Co tu nie pasuje? Które fragmenty wiersza najbardziej cię rozbawiły? Narysuj swoją wymyśloną wyspę.**





Policz GŁOSKI i pokoloruj gałki lodów.

3 głoski – smak jagodowy

4 głoski – smak truskawkowy

5 głosek – smak czekoladowy

6 głosek – smak cytrynowy



**NAUCZYCIELSKIE ZACISZE**

[www.nauczycielskiezacisze.pl](http://www.nauczycielskiezacisze.pl)

Instagram @nauczycielskiezacisze

Allegro użytkownik ZaciszeKG

Pinterest Nauczycielskie zacisze



Policz:

Odszukaj i pokoloruj:

słoneczka \_\_\_\_\_

kraba

porcje lodów \_\_\_\_\_

kajak

stroje kąpielowe \_\_\_\_\_

muszelkę



## **Bezpieczne wakacje**

*Kochani przygotowałam dla was prezentację o tym, jakich zasad przestrzegać w czasie wakacji, aby były one udane i żebyście szczęśliwie wrócili do przedszkola. Pamiętajcie, zawsze słuchajcie rodziców i dziadków. Nie oddalajcie się od dorosłych.*

*Obejrzyjcie także filmy:*

*Bezpieczeństwo nad wodą*

<https://www.youtube.com/watch?v=Ui-ndYWcThA>

*Bezpieczeństwo w górach*

<https://www.youtube.com/watch?v=wS4SRvkvLio>

*Bezpieczeństwo na rowerze*

[https://www.youtube.com/watch?v=gSzVtcWBd\\_w](https://www.youtube.com/watch?v=gSzVtcWBd_w)