

Uczniowskim Piórkiem

Gazetka Szkoły Podstawowej w Teklinowie

Nr 4
STYCZEŃ- LUTY

2014 r.

W TYM NUMERZE

M.IN.:

- wydarzenia szkolne
- o walentynkach
- ciekawostki o kotach
- wywiad z ...
- Informacje z biblioteki szkolnej
- ciekawe opowiadania szkolnych pisarzy
- przepis na pizzę
- krzyżówka
- humor



Ważne daty


-18 stycznia **Dzień Kubusia Puchatka**



-21 stycznia **Dzień Babci**



-22 stycznia **Dzień Dziadka**



-9 lutego **Dzień Pizzy**



-14 lutego **Walentynki**



- 17 lutego **Dzień Kota**



- 21 lutego **Międzynarodowy Dzień Języka Ojczystego**



- 27 lutego **Tłusty Czwartek**



Oprac. Cezary Brylak

GALERIA SZKOLNA



Tak uczciliśmy nasze Babcie i Dziadków.



Nasz wypad w czasie ferii.



Kochanym Babciom i Dziadkom

Dokładnie w Święto Babci – 21 stycznia, maluchy i starszaki z oddziałów przedszkolnych znajdujących się w Szkole Podstawowej w Teklinowie zaprosiły swoich dziadków na uroczystość Dnia Babci i Dziadka. Przedszkolaki recytowały wiersze i śpiewały oraz tańczyły. Nie zabrakło również humorystycznych scenek, w których główną rolę odgrywały „babcie”. Podczas koncertu życzeń wnuki składały swoim babciom i dziadkom najpiękniejsze życzenia: m.in. *„...dużo czasu wolnego, samych przyjemności, jak najmniej kłopotów i wiele radości!”* oraz jak powiedział jeden z naszych młodszych kolegów: - *„To nie koniec życzeń jeszcze! Emerytury życzę Wam większej”*. Dziadkowie wynagrodzili swoje pociechy oklaskami.

Cała zabawa przebiegła w miłej i radosnej atmosferze !!

Kinga Prymas i Sandra Adamska



Wrocław i Oleśnica witali nas w ferie !!!


W feryjną środę 22 stycznia uczniowie Szkoły Podstawowej w Teklinowie udali się wycieczką do Wrocławia. Pierwszą atrakcją wyjazdu było wodne szaleństwo w parku wodnym w Oleśnicy. Uczniowie chętnie zostaliby dłużej, ale czekały na nie kolejne wydarzenia. Po osuszeniu, w grubych czapkach i ciepłych szalikach, przejechali do wrocławskiego centrum handlowego Korona. Dzieci zjadły tam ciepły posiłek – ulubiony zestaw z zabawką. Z niecierpliwością oczekiwały na seans filmowy w kinie Cinema City. Obejrzały film w jakości 3D pt. „Skubani”. Pełni wrażeń i w dobrych

humorach uczniowie bezpiecznie wrócili do Teklinowa, gdzie czekali już na nich stęsknieni rodzice. Wycieczka przebiegła w miłej atmosferze.

Mamy nadzieję, że kolejne ferie będą równie obfite w atrakcje!

Kinga Prymas

Sandra Adamska



Światowy Dzień Kubusia Puchatka

18 stycznia jest obchodzony, na pamiątkę jego twórcy Alana Alexandra Milne'a, Dzień Kubusia Puchatka. Bohater znanej wszystkim powieści jest kultową postacią dla przedstawicieli kilku pokoleń. W 1926 roku w Londynie ukazała się drukiem książka „Kubuś Puchatek”, a potem „Chatka Puchatka”. Z tą chwilą rozpoczęła się wielka kariera pisarza oraz słynnego misia. Książki o Puchatku pisarz napisał z myślą o swoim małym synku – Krzysiu, który zo-

stał wkrótce jednym z głównych bohaterów książki. Przygody Kubusia Puchatka były ekranizowane na całym świecie i zostały zrealizowane jako słuchowisko Polskiego Radia. W naszym kraju te książki są znane głównie dzięki tłumaczeniu Ireny Tuwim.

DARIA KUPCZYK



Międzynarodowy Dzień Pizzy

PIZZA- płaski placek, zwykle drożdżowy, z dodatkiem pomidorów, sera, wędlin lub ryb oraz przypraw


HISTORIA PIZZY

Placki chlebowe to jedno z najstarszych dań przygotowywanych przez człowieka. Historia chleba sięga aż do neolitu. Dodawanie różnych rzeczy do tego wypieku, by uczynić go lepszym, smaczniejszym, były znane w ciągu całego okresu starożytności. W starożytnej Grecji był to płaski chleb „plakuntos”, który jedzono z przeróżnymi ziołami. Żołnierze perskiego króla Dariusza Wielkiego piekli taki rodzaj chleba na swoich tarczach i kładli na nim ser.

Takie płaskie chleby, jak pizza, pochodzą z rejonu śródziemnomorskiego. Inne tego rodzaju płaskie

wypieki to :„focaccia” , która historią sięga bardzo dawnych Etrusków; „coca” z Katalonii, grecka „pita”, „pide” z Turcji oraz indiańskie „Paratha” i niemieckie „Flammkuchen”.

Nasi przodkowie kontynuowali pieczenie pizzy, właśnie dlatego możemy ją spożywać po dzień dzisiejszy.



Przepis na pizzę

SKŁADNIKI (na 2 pizzę):

czas przygotowania: 30 minut (już z pieczeniem)

CIASTO:

3 szklanki mąki

(najlepiej tortowej, można też 2 szklanki tortowej i 1 szklanka pszennej typu 500)

1 niepełna łyżka cukru

1 łyżeczka soli

opcjonalnie:

- przyprawy do smaku np. zioła, czerwona papryka w proszku, czosnek granulowany

- płatki owsiane lub otręby pszenne do wzbogacenia mąki

Mieszam dokładnie suche składniki.

1 szklanka ciepłej wody

5 dag świeżych drożdży piekarskich

3 łyżki oleju lub oliwy z oliwek (uwaga: oliwa intensywna w smaku)

szczypta cukru

Drożdże wkruszam do kubka, mieszam z ciepłą wodą, olejem i cukrem. Gotowy płyn wlewam do mąki i mieszam najpierw łyżką, potem zagniatam ręką (wystarczy 2-3 minuty). Gotowe ciasto odstawiam do wyrośnięcia pod przykryciem. W tym czasie przygotowuję sos. Kroję składniki na wierzch pizzy.

SOS POMIDOROWY:

3 łyżki koncentratu pomidorowego

2 ząbki czosnku

1/2 łyżeczki oliwy z oliwek

zioła do smaku (np. przyprawa włoska)

woda do rozcieńczenia

Wszystkie składniki mieszam do połączenia. Odstawiam na bok. Zajmuję się przygotowaniem obłożenia na pizzę.

DO OBŁOŻENIA:

to już wg własnego smaku i uznania, np.:

żółty ser

salami w plastrach

cienka parówka

kiełbasa

cebula

pomidor

czerwona papryka

camembert (do II placka)

zioła do posypania



Rozgrzewam piekarnik do 250 st. C. Do czasu gdy się nagrzej, pizza będzie gotowa do włożenia.

Na papierze do pieczenia lub folii aluminiowej (folię koniecznie wysmarować tłuszczem, żeby pizza dobrze odeszła po upieczeniu) formuję z gotowego ciasta placki (koło, kwadrat -wg uznania). Z tego przepisu wyjdzie pizza na grubym spodzie.


Smaruję sosem. Obkładam według uznania, ale polecam najpierw ser (bezpośrednio na sos), a dopiero na niego pozostałe składniki. Przyprószam ulubionymi przyprawami lub ziołami (np. oregano, przyprawa włoska).

Gotowe pizze przekładam na rozgrzaną w piekarniku blachę. Piekę w rozgrzanym piekarniku na drugiej półce od dołu (najlepiej w termoobiegu, choć to niekonieczne) przez 8-10 minut. Czas pieczenia zależy od składników wykorzystanych do obłożenia pizy.

Upieczoną pizzę zdejmuję z papieru (folii aluminiowej, blaszki do pizy), na którym się piekła i przekładam na kratkę (ruszt), żeby odparowała od spodu i była chrupka. Czekam 1-2 minut. W tym czasie wkładam do piekarnika drugi placek.

Po ok. 2 minutach można kroić i podawać.

Oprac. Inga



Walentynki

Święto zakochanych, czyli walentynki, obchodzone jest dnia 14 lutego. Wszystkim nam kojarzy się z czerwonymi serduszkami i amorkami, różami. Jak nakazuje historia walentynek zwyczajowo tego dnia obdarowujemy się drobnymi upominkami lub wysyłamy kartki, czy liściki miłosne. Święto to jest szczególnie miłe dla osób, które darzą uczuciem innych i w tym szczególnym dniu dają się ponieść walentynkowemu szaleństwu. Niektórzy ludzie uważają, że święto zakochanych to kolejny eksportowy produkt kultury anglosaskiej najbardziej komercyjny i niemający nic wspólnego z polską tradycją.

Historia walentynek nawiązuje również do biskupa Walentego, postaci historycznej żyjącej na terenie Imperium Rzymskiego. Żył on w czasach panowania cesarza Klaudiusza Gockie-

go, kiedy to Rzym prowadził wiele wojen. Młodzi mężczyźni niechętnie wstępowali do wojska, nie chcąc brać w nich udziału. Cesarz uznał, iż powodem niechęci młodych mężczyzn do wojska, są kobiety! Odwołał, więc wszystkie śluby i zaręczyny. Kapłan Walenty pomagał potajemnie zakochanym brać śluby. Został jednak przyłapany i skazany na śmierć. Bito go i torturowano, aż zmarł, po czym odcięto mu głowę. Stało się to właśnie 14 lutego. Zanim jednak pozbawiono go życia, przebywał w więzieniu. Zaprzyjaźnił się i zakochał w córce strażnika, która była u niego częstym gościem. Przed śmiercią przekazał jej liścik miłosny podpisany „Od Twojego Walentego”. Stąd właśnie w historii walentynek wzięła się tradycja wysyłania liścików podpisywanych w ten sposób.

SANDRA ADAMSKA

Najpiękniejsze zwyczaje walentynkowe

W Kurdystanie zakochani obdarowują się jabłkami zdobionymi za pomocą goździków. Taki pachnący podarunek, który można przygotować własnoręcznie, ma bogatą symbolikę. Czerwone jabłko reprezentuje miłość i powodzenie. Ozdobione goździkami jest symbolem uczucia Adama i Ewy.

W Japonii kobiety podarowują mężczyznom czekoladki. Na słodycze mogą liczyć: ukochani, przyjaciele, koledzy i nauczyciele.

Walentynki to nie tylko święto zakochanych - wystarczy kogoś lubić, aby sprawić mu słodką niespodziankę.



W peruwiańskiej dolinie Pachacamac, zaledwie 30 km od Limy, znajduje się "Kamień miłości". To naturalna formacja skalna przypominająca przytulającą się parę. Według legendy miejsce to stworzyła bogini Cavillaca. Zakochani odwiedzają je właśnie w walentynki.

W Rosji w lutym łatwiej o śnieg niż o kwiaty. Ale nawet zimny i mało kojarzący się z dobrymi uczuciami śnieg może być materiałem do wyrażenia własnych uczuć.

W Rosji zakochani rysują na śniegu czerwone duże serce i kładą w nim świeceki.

SANDRA ADAMSKA

Międzynarodowy Dzień Kota

Międzynarodowy Dzień Kota, to święto obchodzone corocznie 17 lutego w Polsce oraz we Włoszech mające podkreślić znaczenie kotów w życiu człowieka, a także uwrażliwić ludzi na często trudny koci los. W Polsce święto to obchodzono po raz pierwszy 19 lutego 2006 roku.

Koty zostały udomowione ok. 9500 lat temu i są obecnie najpopularniejszymi zwierzętami domowymi na świecie.

Koty posiadają olbrzymią umiejętność uczenia się i dobrą pamięć, ale zapamiętują to, co jest dobre i pożyteczne dla nich, nie dla Ciebie. Pamiętają, co lubią jeść i gdzie stoi miska z mlekiem czy kuweta. Pamiętają ulubione zabawki i smak swojej ulubionej ofiary, a także wiedzą, gdzie znajduje się najcieplejsze i najbardziej nasłonecznione miejsce w domu. Pamiętają, na które z wydawanych przez nie dźwięków zareaguje właściciel, oraz, zazwyczaj w porze posiłków, pamiętają własne imiona. Na zewnątrz znają położenie swojego te-

rytorium i terytorium innych kotów. Wiedzą, czego się wystrzeżać.

Niektóre koty znane są z tego, że potrafią odszukiwać pewne miejsca. Jeśli wywiezie się je z domu, pamiętają, gdzie się wychowały i potrafią wrócić do rodzinnego „gniazda”. Dzieje się tak dlatego, że koty, podobnie jak ptaki, mają wrodzoną umiejętność orientowania się w przestrzeni. Jeśli kot mieszka w danym domu, jego mózg automatycznie zapamiętuje kąt padania słońca o pewnych porach dnia. Gdy kot zabłądzi, znajdzie dom, jeśli użyje tej zdolności i zlokalizuje kąt padania słońca. Nie potrzebuje do tego idealnej pogody, wystarczy mu spolaryzowane światło. Ta umiejętność odnajdywania domu jest przypisywana wrażliwości kota na pole magnetyczne Ziemi. Jeżeli przyłoży się do kota magnes, jego zdolność orientacji przestrzennej będzie zaburzona.

MARTYNA BŁESZYŃSKA



Wywiad z ... kotem Urwiskiem zwanym też Łatkiem

- Witam Cię, czy możesz czytelnikom gazetki szkolnej powiedzieć coś o sobie?
- Miauu, wabię się Urwisk. Mam ponad dwa lata. Jestem kocurkiem.
- Co jadasz najchętniej?
- Jem różne pokarmy: suchą karmę, tę z puszek, wątróbkę i inne mięsko. Ale najchętniej tłusciutkie myszki, które sam łapię.
- Jakie są twoje ulubione zabawy?
- Skaczę po drzewach, gonię za poruszającymi się liśćmi, chowam się za meble i drapię kanapę, czym do szału doprowadzam swoją opiekunkę.
- Jak Ci się żyje u twojej opiekunki?
- Bardzo dobrze. Mam zawsze pełną miskę, miejsce do spania . Opiekunka często mnie głaszcze, co bardzo lubię.
- Czy odwdzięczasz jej się jakoś za to wszystko?
- Oczywiście. Łaszę się koło jej nóg, liżę po rękach, a czasami drapię ją- oczywiście czynię to z miłości.
- Dlaczego często się wylizujesz?
- Przecież my – koty jesteśmy czyścioszkami, dbam o higienę, a ponadto w ten sposób pozbywam się obcych zapachów.
- Czy zdarza Ci się oglądać telewizję?
- Tak, szczególnie programy sportowe, kiedy jest na ekranie dużo ruchu.
- 17 lutego przypada Światowy Dzień Kota, czego życzyłbyś swoim koleżankom i kolegom?
- Na pewno dobrych , troskliwych opiekunów, domu, w którym mogą spokojnie odpoczywać i oczywiście wielu smacznych, tłustych myszek.
- Dziękuję Ci za wywiad.
- Bardzo proszę, miauuu...

(Pytania do wywiadu zaproponowali uczniowie klasy V.)

Wywiad przeprowadziła kotka Kizia.



Kącik literacki



Hura, mogę przenikać przez ściany!

To był piękny, słoneczny dzień, który na pewno zapamiętam na długo.

Bawiłam się razem z moim bratem Filipem, gdy przyszła mama i powiedziała:

- Dzieci, pojedziemy dzisiaj do cioci Ani.
- Super!- zawołałam.
- Muszę pożyczyć od niej przepis na sernik, więc idźcie się już ubierać- rzekła mama.

Godzinę później byliśmy już u cioci i naszej kuzynki. Kiedy mama piła kawę i rozmawiała z ciocią, ja z Magdą, moją kuzynką, bawiłyśmy się w czarodziejki. W tej zabawie chodziło o to, żeby wypowiadać zaklęcia i chronić się przed czarodziejem, którym był mój brat.

W trakcie zabawy odkryłam coś zadziwiającego.

- Magda! Filip! Chodźcie tutaj!- zawołałam.

Gdy już przybiegli, wypowiedziałam magiczne zaklęcie:

- Czary, mary, przenikam przez ściany.

Później cofnęłam się i w jednej chwili znalazłam się za ścianą. Magda i Filip byli bardzo zaskoczeni tym, co zobaczyli.

Postanowiliśmy zbadać dokładnie ściany (każdy ze swojej strony), ale niczego dziwnego nie zauważyliśmy. Sprawdzałam też, czy moi towarzysze zabawy potrafią przenikać przez ściany. Okazało się, że nie. Tylko mnie to było dane.

Przyrzekliśmy sobie, że nikt nie dowie się o tym, co się tu stało. W końcu dzieci też mogą mieć swoje tajemnice.

To był wspaniały dzień. Od tego czasu zawsze wygrywam w chowanego.

Ada

A tak dobrze się zaczęło...

Kiedy moja przyjaciółka powiedziała, że mamy zlecenie i jedziemy do Karkowa, nie mogłam w to uwierzyć. Studiuję już cztery lata archeologię i jestem jedną z najlepszych uczennic na tym wydziale. Zresztą moja koleżanka Kira również.

Siedziałam spokojnie w swoim pokoju, gdy ona wpadała jak burza, wołając:

- Rita, pakuj się! Dostałyśmy zlecenie! Jedziemy na Wawel! Odkryli tam jakieś tajemne przejście!

- Na Wawel? Zlecenie? Ale jak to, przecież dopiero studiujemy, jakim cudem udało nam się po czterech latach dostać zlecenie?- spytałam zaciekawiona.

- Jesteśmy przecież najlepszymi studentkami. Jeśli się dobrze spiszymy i dokonamy ważnego odkrycia, będziemy sławne- mówiła z entuzjazmem moja przyjaciółka.

- No, nie wiem- wtrąciłam.-To chyba nie jest takie proste. Na sławę pracuje się latami.

- Chyba masz rację- przyznała.

- Kiedy wyruszamy?- spytałam.

- Jutro o szóstej mamy być przed budynkiem akademika.

- Tak wcześnie- jęknęłam.

- O dziesiątej musimy być na miejscu- rzekła Kira.

I tak właśnie się stało. O dziesiątej stałam już na dziedzińcu zamku. Na miejscu dowiedziałyśmy

się, jak doszło do odkrycia. Jakiś zwiedzający, który poczuł się słabo, chcąc się czegoś przytrzymać, przez przypadek wsunął cegłę w grobowcu. Wtedy otworzyły się drzwi do nie odkrytej dotąd części lochów.

W środku grobowca było mrocznie i strasznie. Śmierdziało stęchlizną. Na ścianach były widoczne ślady paznokci. Na podłodze widniały ciemne plamy, Wołałam nie myśleć, co tam się kiedyś działo.

W sąsiedniej sali leżały jakieś przedziwne przyrządy. Dalej zobaczyliśmy kości ludzi, którzy zginęli w tych lochach.

Gdy weszłam do tego pomieszczenia, zaczęłam dokładnie oglądać ściany. Wtedy zobaczyłam tajemnicze rysunki i zawołałam pozostałych. Wśród nas była osoba, która знаła pismo rysunkowe. Odczytała na głos napis, który brzmiał:

„W pułapce jesteś, jeśli szybko działać nie będziesz, nie wyjdiesz stąd nigdy więcej.”

Przeszyły mnie ciarki i poczułam zimny pot na czole.

Wtedy właśnie usłyszeliśmy głuchy dźwięk. Zamknęło się przejście. Znaleźliśmy się w pułapce.

Ciekawostki o kotach

- Koty mogą spać do 15 godzin dziennie. To czyni z nich jedne z największych śpiochów wśród ssaków.
- Prawie 10% wszystkich kości kota znajduje się w jego ogonie.
- Koty nie myślą, że są małymi ludźmi. Myślą, że my jesteśmy dużymi kotami. To w wielu przypadkach wpływa na ich zachowanie.
- Można odgadnąć nastrój kota, patrząc w jego oczy.
- Jeżeli kot bardzo się spieszy, może biec z prędkością około 50 km/h.
- W ciele kota znajduje się 230 kości, w ciele człowieka - 206.



Kinga Prymas



Informacja Samorządu Uczniowskiego

Jak co roku wzięliśmy udział w akcji Góra Grosza.

W tym roku udało nam się zebrać 218 zł i 30 gr.

W zbiórce pieniędzy I miejsce zajęła klasa I. Uczniowie tej klasy zbierali 38, 10 zł. (średnio 9,52 zł na ucznia).

Gratulujemy wyniku.

Do akcji włączyły się też przedszkolaki, mogą się pochwalić zebraną kwotą– 40,40 zł.

Dziękujemy wszystkim za przekazane pieniążki i dobre serce. Pamiętajmy, że zebrane pieniądze pomogą dzieciom, które wychowują się poza swoimi domami.



Wieści z biblioteki szkolnej

I półrocze już za nami. Wypożyczyliśmy w ciągu tych pięciu miesięcy 330 książek, średnio na ucznia 7,85.

Najwięcej książek przeczytali uczniowie z I.

Najaktywniejszymi czytelnikami w I półroczu okazali się:

Kacper Kuźbik z klasy III (25 książek),

Julia Leszczyńska z klasy II (24 książki),

Aurelka Gąszczak z klasy I (23 książki),

Inga Garyga z klasy V (20 książek).

Gratulujemy im wyników, cieszymy się, że żyją w przyjaźni z książkami. Zachęcamy pozostałych uczniów do lektury.

Warto czytać, bo „ **Kto czyta- żyje wielokrotnie, kto zaś z książkami obcować nie chce, na jeden żywot jest skazany** “. (J. Czechowicz)

Oto wykres przedstawiający wyniki czytelnictwa w poszczególnych klasach.



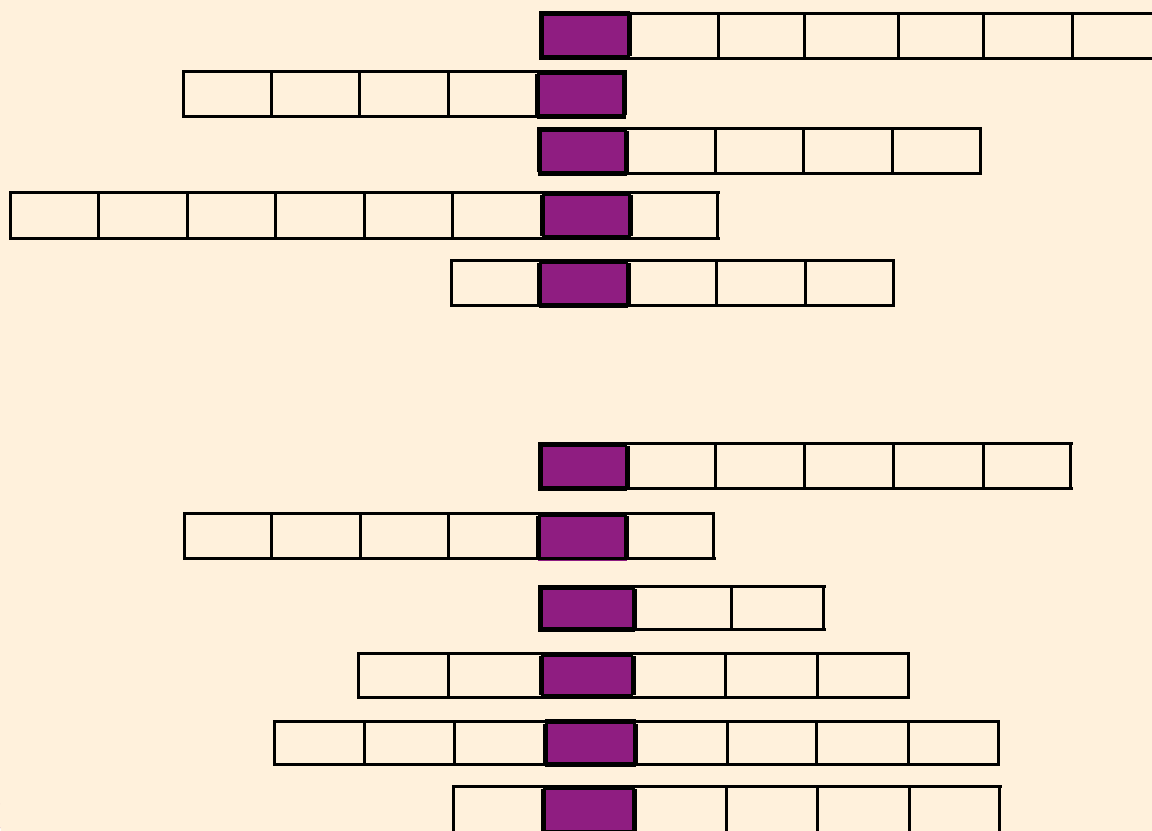
Okiem fotoreportera



W nowych szafkach każdy z nas chętnie zostawia swoje ubranie.



Odgadnięte słowa wpisz do krzyżówki. Litery z kolorowych pól czytane od góry ku dołowi utworzą hasło.



1. Największe państwo w Unii Europejskiej
2. Stolica województwa opolskiego
3. Ma dwa koła
4. Piszemy nim w zeszyte
5. Napój gazowany o ciemnej barwie
6. W linię lub w kratkę
7. Obraz na komputerze, inaczej ekran
8. Kwiat polny
9. Świeci wysoko na niebie
10. Sąsiad Polski od południa
11. Najbardziej znana planetoida w Układzie Słonecznym

H.



W12




Skład redakcyjny

SANDRA ADAMSKA
MARTYNA BŁESZYŃSKA
CEZARY BRYLAK
INGA GARYGA
DARIA KUPCZYK

OPIEKĘ SPRAWUJE
R. NAWROCKA



Nasz adres:

uczniowskimpiorkiem@wp.pl

W publikacji wykorzystano cliparty
firmy Microsoft zawarte w programie
Word
i zdjęcia R. Nawrockiej, A. Jakubowskiej
i M. Morty.

