

# Uczniowskim Piórkem


Gazetka Szkoły Podstawowej w Teklinowie

Nr 1

rok szkol.  
2016/2017

W tym numerze m.in:

- wydarzenia szkolne i pozaszkolne
- wieści z biblioteki szkolnej
- przepis na smaczne ciasteczka
- śmieszne dowcipy związane z tematem szkoły
- quiz jesienny






## 1 WRZEŚNIA- ROZPOCZĘCIE ROKU SZKOLNEGO

1 września o godz. 9:00 rozpoczęliśmy nowy rok szkolny. Nowa pani dyrektor Anna Jakubowska, powitała nas z uśmiechem. Poinformowała nas o zmianach dotyczących naszej szkoły.

W swojej wypowiedzi przypomniała nam o tragicznej rocznicy wybuchu II wojny światowej: 1 września 1939 roku uczniowie nie poszli do szkół, gdyż tego dnia nastąpiła agresja Niemiec na Polskę. Po krótkiej przemowie wyruszyliśmy w stronę klas, gdzie spotkaliśmy się z wychowawcami i rozmawialiśmy o tym, gdzie spędziliśmy nasze udane wakacje.



Opr.: Patrycja Błaszczuk



## Znów sprzątaliśmy świat

Dnia 16 września 2016 roku odbyła się akcja "Sprzątanie Świata". Sprzątanie odbyło się na 4 godzinie lekcyjnej. W akcji tej brali udział uczniowie naszej szkoły z nauczycielami a także przedszkolaki ze swoimi paniami. Dzieci zostały wyposażone w worki i rękawice

ochronne oraz poinformowane o zasadach zachowania bezpieczeństwa i higieny podczas sprzątania i po jego zakończeniu.

Akcja miała na celu budowanie świadomości ekologicznej oraz inicjowanie działań na rzecz ochrony środowiska.

P. A. Broda



## Zegraliśmy w piłkę nożną!!!

16 września odbyła się Orlikowa Liga Mistrzów. Graliśmy w piłkę nożną na boisku szkoły Podstawowej nr 1 im. Janusza Korczaka. Z naszej szkoły na zawody wyjechały dwie drużyny: chłopców i dziewcząt.

Gra była zacięta, ale przy tym było dużo śmiechu. W czasie meczu przeżyliśmy chwile grozy, gdy nasza koleżanka wykopnęła piłkę ponad bramkę w stronę stojącego niedaleko samochodu. Na szczęście nie trafiła w żadną z szyb auta. Zawody te okazały się dla nas sukcesem: my zajęliśmy II miejsce, a kolegom udało się wywalczyć III. Za rok chętnie weźmiemy udział w podobnych zawodach.

Opr. Kinga Kacyna

---



## Wybraliśmy nową Radę Samorządu Uczniowskiego

21.09.2016 roku odbyły się wybory do Rady Samorządu Uczniowskiego w naszej szkole.

Kandydowały : Julia Makiela, Kinga Kacyna, Natalia Stempin, Patrycja

Błaszczyk, Daria Brylak, Kinga Fidelak, Michał Węgrzyn, Aurelia Gąszczak, Dominik Hęcka, Jakub Szkudlarek.

Najwięcej głosów otrzymała Julia Makiela, która została przewodniczącą szkoły. Zastępcą została Natalia Stempin, sekretarzem Dominik Hęcka.

Wszystkim serdecznie gratulujemy!!!

Tego dnia uczniowie wybierali też Rzecznika Praw Ucznia.

Swoim zaufaniem obdarzyli panią Aleksandrę Walczak.

Nad przebiegiem wyborów czuwali opiekunowie: Bożena Maciejewska i Angelia Broda.



Opr. Natalia Stempin



## *Dzień Chłopaka*

30 września obchodziliśmy Dzień Chłopaka w naszej szkole.

W klasie 6 dziewczyny zorganizowały pokaz mody. Tym razem chłopcy wcielili się w rolę kobiet. Ich zadaniem było spacerowanie przez korytarz szkolny w butach na wysokich obcasach. Chłopcy jakoś sobie z tym poradzili, chociaż po





zdjęciu szpilek, odetchnęli z ulgą, że nie muszą w nich chodzić na co dzień.

W klasie 5 grano w kalambury i krzyżówki. Koledzy otrzymali też słodkie upominki, które musieli odszukać w klasie.

W młodszych klasach chłopcy również dostali prezenty i mogli

skosztować pizzy.

Tego dnia w szkole było dużo śmiechu.

Przedszkolaki natomiast wybrały się do Bajkolanu w Ostrzeszowie. Tam właśnie najmłodszy świętowali Dzień Chłopaka. Jak widać na zdjęciach bawili się wyśmienicie.

Opr. Kinga Kacyna i Julia Makiela



## Byliśmy w teatrze

10 października oglądaliśmy spektakl teatralny „Baśni o Rycerzu bez konia” emitowany z teatru Baniałuka w Bielsku Białej. Reżyserem przedstawienia jest Janusz Ryl-Krystianowski.



Przedstawienie jest opowieścią o spełnianiu się marzeń.

Uważam, że scenografia i kostiumy aktorów nie były zbyt bogate, ale dzięki temu wyeksponowane zostały kukły odgrywające główne role. Podobała mi się muzyka towarzysząca inscenizacji. Melodie były wesołe i łatwo wpadały w ucho.

Moim zdaniem aktorzy bardzo dobrze zagraли swoje role.

Przedstawienie bardzo mi się podobało przede wszystkim z uwagi na dowcipne teksty.



Obok tytułowych bohaterów w sztuce pojawiły się jeszcze takie postacie jak: rozbójnicy, smok, mysz, czarownica i królową, która sama zamknęła się w wieży.



Natalia Stempin



## *Podziękowaliśmy nauczycielom i pracownikom naszej szkoły*

14 października, jak każdego roku, składaliśmy życzenia naszym nauczycielom oraz pracownikom obsługi. Tego dnia odbył się uroczysty apel.

Na początku pani dyrektor nagrodziła niektórych pracowników za ich prace w ubiegłym roku szkolnym. Potem wystąpili uczniowie klasy 4 z zabawną scenką z życia szkoły. Później mogliśmy podziwiać występy młodszych dzieci, które śpiewały piosenki, recytowały wiersze i tańczyły.

Na koniec z życzeniami wystąpił sołtys p. H. Ogorzelski i radny – p. J. Dębski. Na ręce pani dyrektor złożył on bukiet kwiatów

dla wszystkich pracowników szkoły.

To było miłe święto.



## Nasze spotkanie z Kemushi

22 października w naszej szkole gościliśmy panią Elżbietę Żłobińską z Biblioteki Pedagogicznej w Wieruszowie, która zapoznała przedszkolaków i uczniów klas 1-4 z bajką „Mój przyjaciel Kemushi” N. Dargent.

Dzieci poznały historię gąsiennicy, która mieszkała w ogrodzie i całą zimę spędziła w ciepłym łóżeczku. Wiosną natomiast przemieniła się w pięknego motyla.

Dzieje sympatycznej Kemushi zostały przedstawione w ciekawej formie teatryku Kamishibai, z którym koleżanki i koledzy spotkali się po raz pierwszy, ale mamy nadzieję, że nie ostatni.

Wszyscy uczestnicy tego spotkania z uwagą wpatrywali się w magiczną skrzynkę i żywo reagowali na pojawiające się kolejne obrazy.

Dziękujemy pani bibliotekarce za opowiedzenie nam historii motylka w tak niezwykle sposób.





PB



# Kącik rozrywk

H



Humory opracowała komiksowo Natalia, quiz przygotowała Patrycja

Odpowiedz na pytania. Litery przy prawidłowych odpowiedziach ułożą hasło.

## QUIZ

1. Kiedy wybuchła II wojna światowa?

i. 1 sierpnia      m. 1 września      n. 1 października

2. Jakie święto obchodzimy 14 października?

e. Dzień Edukacji Narodowej      f. Dzień Strażaka

g. Dzień Ucznia

3. Co zbieramy jesienią?

b. truskawki      c. grzyby      a. jarzębinę

4. Jakiego koloru są dynie?

h. pomarańczowego      b. fioletowego

c. zielonego



## Miłość do książek rodzi się w dzieciństwie

Spytaliśmy nauczycieli, jakie książki lubili czytać, kiedy byli dziećmi.



Oto wypowiedzi niektórych pedagogów:

„ Moja ulubiona książka z dzieciństwa to „ Dzieci z Leszczynowej Górki” Marii Kownackiej.

Książka ta opowiada o różnych przygodach mieszkańców leśniczówki- Ewy i Tomka, starszego brata Antosia oraz ich rodziców. Cała rodzina opiekuje się lasem, jeziorem i pobliską przyrodą.”



„ W dzieciństwie lubiłam czytać książkę pt. „ Karolcia” M. Kruger.

Ciekawiły mnie przygody, jakie przeżywała tytułowa bohaterka wraz ze swym kolegą Piotrem, dzięki małemu, niebieskiemu koralikowi. Niektóre przygody były bardzo zabawne.

Pamiętam, że wtedy wyobrażałam sobie, co ja bym zrobiła, gdybym znalazła taki koralik.”

„Kocham przyrodę i dlatego z zainteresowaniem czytałam wiersze o kwiatach oraz poznawałam zwyczaje zwierząt.

Wiersze M. Konopnickiej zebrane w książce ” Co słonko widziało” napisane prostym językiem, były dla mnie- młodego czytelnika zrozumiałe, niektóre „chwytaly” za serce. Pamiętam, że najbardziej wzruszył mnie wiersz „Pogrzeb ptaszka”. Do dziś znam na pamięć m.in. wiersze takie jak: „Rzeka”, „Zła zima”, „Kukułeczka”, „Jesienią”, „Nasze kwiaty”, „W polu”, „Stefek Burczymucha”, „Tęcza”, „W lesie” i chętnie wykorzystuję je w szkole w mojej pracy z dziećmi.”





„Moją ulubioną książką jest „Biblia dla dzieci”

Dostałem ją w wieku 6 lat od mojego dziadka Franciszka.

Wspólnie z nim czytaliśmy historie ludzi, którzy całym swoim życiem ufali Panu Bogu i starali się żyć według Bożych zasad.

W dorosłym życiu „Biblię dla dzieci” zamieniłem na królową wszystkich książek- „księgę życia”- Pismo Święte, które stało się moim życiowym drogowskazem”.



„Z dzieciństwa zapamiętałam „Plastusiowy pamiętnik”

M. Kownackiej.

Bardzo chciałam mieć takiego przyjaciela, jakim był Plastuś- ludzik z plasteliny. Zazdrościłam Tosi- tej książki, która go ulepiła, że może rozmawiać z Plastusiem i nosić go do szkoły w piórniku.

Przygody tych bohaterów ciekawiły mnie i bawiły”.



"Nazywam się Lisa. Jestem dziewczynką, to chyba od razu widać z imienia. Mam siedem lat i wkrótce skończę osiem". Tak zaczyna się chyba najślawniejsza książka Astrid Lindgren.

Jest to książka, do której jeszcze nie raz będę powracać. Pełna ciepła i niebanalnego poczucia humoru, przedstawia szczęśliwe i pełne przygód dzieciństwo mieszkańców małej wioski. Z pozoru jest to prosta historyjka widziana oczami kilkuletniej Lisy.


Tak naprawdę jednak "Dzieci z Bullerbyn" są dla mnie piękną opowieścią o dzieciństwie, marzeniach i beztrójce. Jest to jedna z ukochanych historii mojego dzieciństwa i nawet po wielu latach mam czasami ochotę do niej powrócić.

Kto chce wiedzieć więcej, koniecznie musi książkę przeczytać.

Naprawdę warto!



## *Więści z biblioteki szkolnej*



Nasza szkoła bierze udział w Narodowym Programie Rozwoju Czytelnictwa, którego Priorytet 3 to: Rozwijanie zainteresowań uczniów przez promowanie i wspieranie rozwoju czytelnictwa wśród dzieci i młodzieży, w tym zakup nowości wydawniczych.

Celem Priorytetu 3 Programu jest wzmocnienie zainteresowań i aktywności czytelniczej uczniów przez wspieranie organów prowadzących szkoły oraz biblioteki pedagogiczne w podejmowaniu przedsięwzięć w obszarze rozwijania zainteresowań uczniów przez promowanie i wspieranie rozwoju czytelnictwa. Ważne jest w tym kontekście wzmocnienie potencjału i roli bibliotek szkolnych i pedagogicznych, a także uatrakcyjnienie księgozbiorów bibliotek szkolnych i pedagogicznych poprzez zakup nowości wydawniczych (książek niebędących podręcznikami), w szczególności lektur szkolnych.

Na zakup nowości czytelniczych nasza szkoła otrzymała dotację w wysokości 4 000,00 zł.

W celu realizacji głównych założeń Programu, podejmiemy w naszej szkole m.in. następujące działania:

1. Tydzień głośnego czytania we wrześniu.
2. Przyjęcie nowych czytelników w październiku.
3. Wykonanie gazetki- Moja ulubiona książka z dzieciństwa ( prezentacja ulubionych książek nauczycieli i pracowników szkoły).
4. Konkurs fotograficzny dla uczniów kl.4-6 „ Książka w mojej rodzinie” (w listopadzie).
5. Tworzenie żywych okładek (w grudniu).
6. Realizowanie projektów czytelniczych w poszczególnych oddziałach ( październik- listopad)
  - a) Wśród bohaterów wierszy J. Tuwima i J. Brzechwy- przedszkole
  - b) Pani czyta nam, a my czytamy sobie- kl.1
  - c) Czytamy, bo lubimy- kl.2 ( Czytam sobie)
  - d) Wszystkie stworzenia duże i małe- kl.3
  - e) Czytamy mądre baśnie z całego świata- kl. 4
  - f) Wędrujemy szlakiem legend polskich- kl.5
  - g) W magicznym świecie książek A. Maleszki kl. 6

## 6. Podchody książkowe ( grudzień).

W II półroczu przewidujemy następujące działania:

- 1 . Konkurs dla młodszych czytelników ( kl.1-3)  
( Recytujemy wiersze poetów polskich).
2. Nasza klasa rozczytana- wyłonienie klasy, która przeczyta największą ilość książek.
3. Afiszowy konkurs czytelniczy ( kwiecień)

Przez cały rok szkolny kontynuujemy akcję „ Cała Polska czyta dzieciom”.



Niektóre z wymienionych wyżej działań już miały swoje miejsce.

W tygodniu głośnego czytania uczniowie poznawali przygody bohaterów takich książek jak:

„ Piątka z Zakątka” , „ Mikołajek” , „ Legendy polskie” , „ Maja na tropie jaja”.



Na początku każdej lekcji nauczyciel prowadzący zajęcia czytał swoim wychowankom.  
Uczniom ta akcja przypadła do gustu.  
Z uwagą śledzili losy bohaterów książkowych.



## Słodkie co nieco

### KRUCHE CIASTECZKA

#### Składniki:

- 2 szklanki mąki,
- 2/3 cukru pudru,
- 2 żółtka,
- 200g zimnego masła,
- 1 łyżeczka cukru waniliowego,
- 1 łyżeczka proszku do pieczenia,

#### sposób przygotowania:

Mąkę wsypać na stolnicę, dodać posiekane masło i resztę składników. Szybko wyrobić z nich ciasto. Gotowe ciasto zawinąć w folię i włożyć na 1 godzinę do lodówki.

Schłodzone rozwałkować na grubość 2-3 mm, foremkami powycinać ciasteczka. Ułożyć na wyłożonej pergaminem blasze zachowując odstępy (ciastka trochę rosną) i piec je około 10-12 minut w temperaturze 180° C. Po ostudzeniu ozdobić czekoladą lub lukrem.



Smacznego :)

Opr. Patrycja Błaszczyk

Zespół redakcyjny gazetki  
szkolnej:

**Patrycja Błaszczuk**  
**Julka Makieta**  
**Kinga Kacyna**  
**Natalka Stempin**

Opiekę sprawuje R. Nawrocka



Nasz adres: [uczniowskimpiorkiem@wp.pl](mailto:uczniowskimpiorkiem@wp.pl)

W publikacji wykorzystano  
cliparty z programu Word Microsoft Office  
oraz zdjęcia wykonane przez Renatę Nawrocką, Jolantę Morteę  
i Agnieszkę Dwornicką