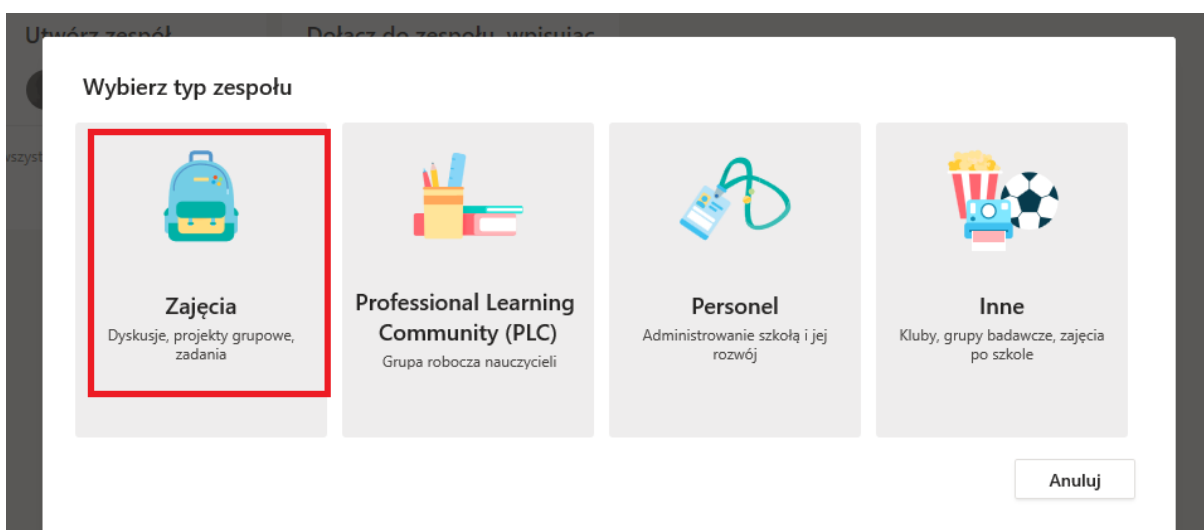
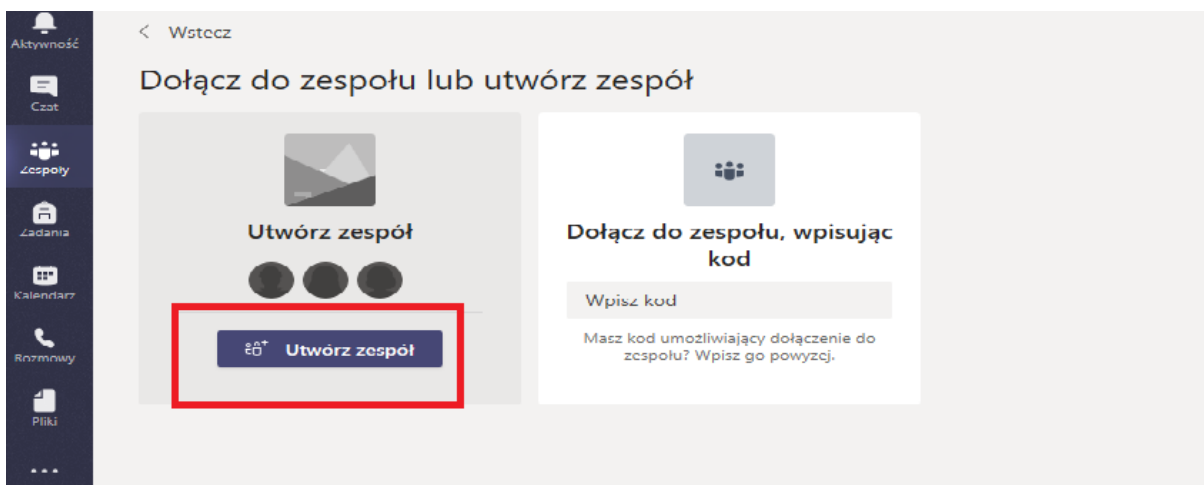
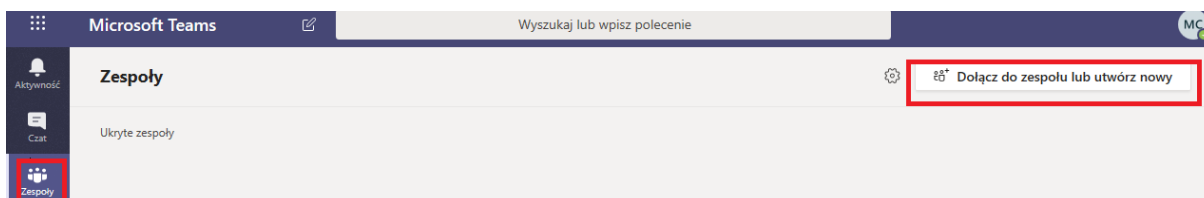


## Instrukcja dodawania zespołów .

Zespoły czyli klasy są gotowe dla całej szkoły wystarczy je dodać dzięki temu nie trzeba każdego ucznia dodawać pojedynczo.

Nie ma zespołów zajęć innych np. zajęć dodatkowych te zespoły jeśli będą Państwu potrzebne stworzycie sami dodając pojedynczo uczniów.



## Tworzenie zespołu

Nauczyciele są właścicielami zespołów zajęć, w których uczniowie uczestniczą. Zespół zajęć umożliwia tworzenie zadań i testów, rejestrowanie opinii uczniów prywatnego obszaru na notatki w notesie zajęć.

Nazwa

Opis (opcjonalnie)

[Utwórz zespół przy użyciu istniejącego zespołu jako szablonu](#)

[Utwórz zespół przy użyciu grupy skonfigurowanej przez Ciebie lub Szkoła](#)

Każdemu nauczycielowi pokażą się grupy w których uczy w szkole.

### Której grupie chcesz użyć dla Twojego zespołu?


- IS 7A Informatyka (SP2) [2019/2020]
- ES 3A Edukacja informatyczna\_ (SP2) [2019/2020]
- IS 6B Informatyka (SP2) [2019/2020]
- IS 6A Informatyka (SP2) [2019/2020]

Anuluj

Wstecz

Wybierz grupę

Gotowe



W Internecie jest mnóstwo filmików jak pracować z uczniami na platformie 365 wystarczy wpisać w przeglądarce przykładowy link poniżej oglądając ten filmik zauważacie po prawej stronie inne filmiki jest ich bardzo dużo omawiane są szczegółowe możliwości różnych narzędzi na platformie 365 nie tylko komunikatora.

<https://www.youtube.com/watch?v=nMrTxCMwN-8&feature=youtu.be>

Gdyby ktoś zapomniał hasła które utworzył restartujemy je sami oczywiście jest ta opcja dostępna dopiero wtedy kiedy przejdziemy proces podania własnej poczty tak jak opisałem powyżej.

Przypominam hasło podane jest jednorazowe po zmianie na swoje nie zadziała drugi raz.

Gdyby jednak ktoś nie przeprowadził podania poczty bo czas jest 14 dni i zapomniał nowego hasła proszę pisać do mnie przez dziennik elektroniczny wyślę nowe hasło logowania jednorazowego lub gdyby hasło podane nie zadziałało przy 1 logowaniu ale to mało prawdopodobne.

Naj lepiej od razu zrobić podanie poczty .

Jak przywrócić dostęp:

Klikamy nie pamiętam hasła i odzyskujemy dostęp.

# Wprowadź hasło

Hasło

---

[Nie pamiętam hasła](#)

[Zaloguj się przy użyciu innego konta](#)

Zaloguj

Życzę owocnego korzystania z platformy 365

Michał Czernik