



A l f a b e t w k o l o r o w a n k a c h
P o k o l o r u j o b r a z k i , n a s t ę p n i e o t o c z p ę t ł ą w s z y s t k i e l i t e r y " Ł "

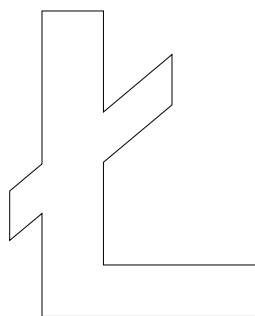
ŁAŃCUCH



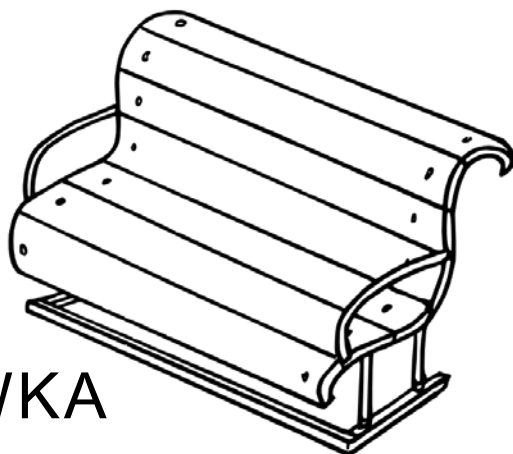
ŁÓDKA



ŁOPATA



ŁYŻWIARKA



ŁAWKA

Wyteż wzrok

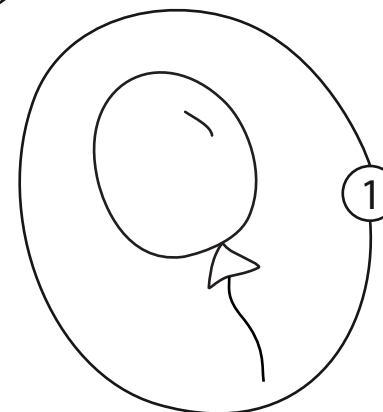
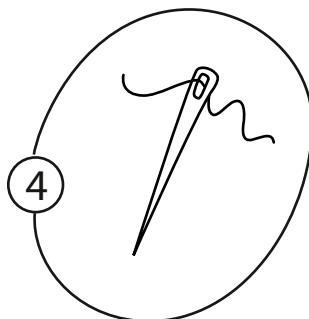
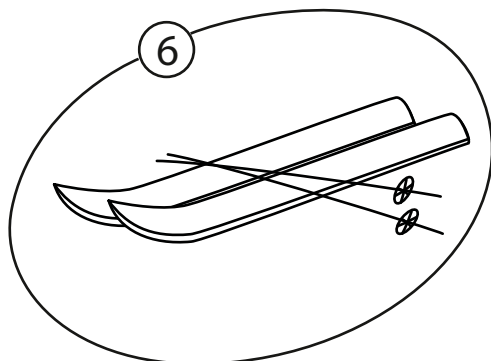
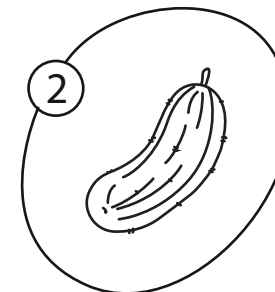
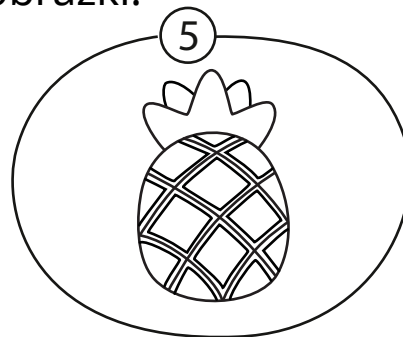
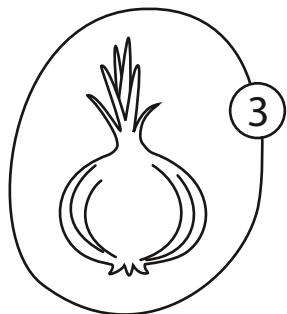
Znajdź na obrazku jak najwięcej elementów o kształcie pokazanym na szarym polu.
Każdy znaleziony element pokoloruj na czerwono.



Ptaka

W puste pola wpisz litery, na które zaczynają się nazwy przedmiotów na obrazkach.

Pokoloruj obrazki.


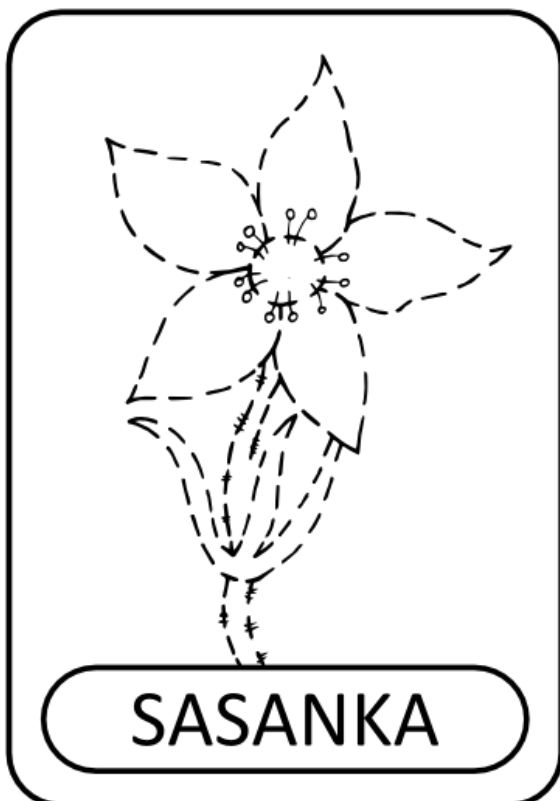
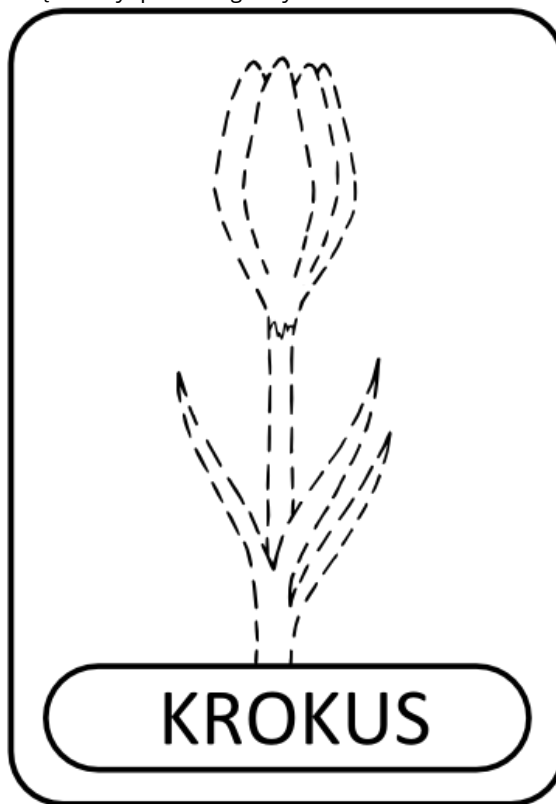
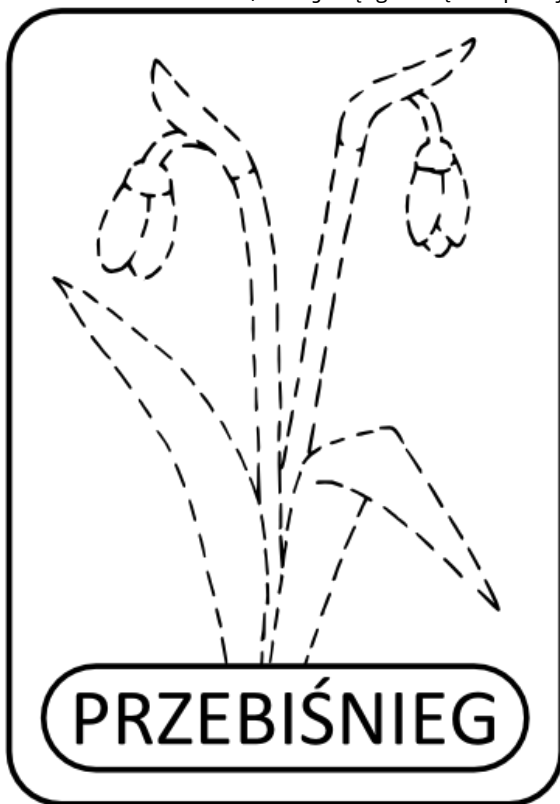


1	2	3	4	5	6

Poprowadź kredkę po przerywanej linii, a dowiesz się,
jak wyglądają pierwsze, wiosenne kwiatki.


Podziel nazwy kwiatów na sylaby. Pokoloruj obrazki.

Określ, na jaką głoskę rozpoczynają się nazwy poszczególnych kwiatów.



Łamigłówki dla dzieci - WIOSNA

Na każdej gałązce pokoloruj tylko ten kwiat, który ma najwięcej płatków.



Lamigłówki dla dzieci - WIOSNA

Dzieci robiły wiosenne porządki w ogrodzie. Poprowadź kredki po śladach, by sprawdzić, którego narzędzia każde z nich używało.

Postaraj się przeczytać imiona dzieci, następnie pokoloruj ich buzie oraz narzędzia.

ADAM



JAS



OLA



ALA



TOMEK

