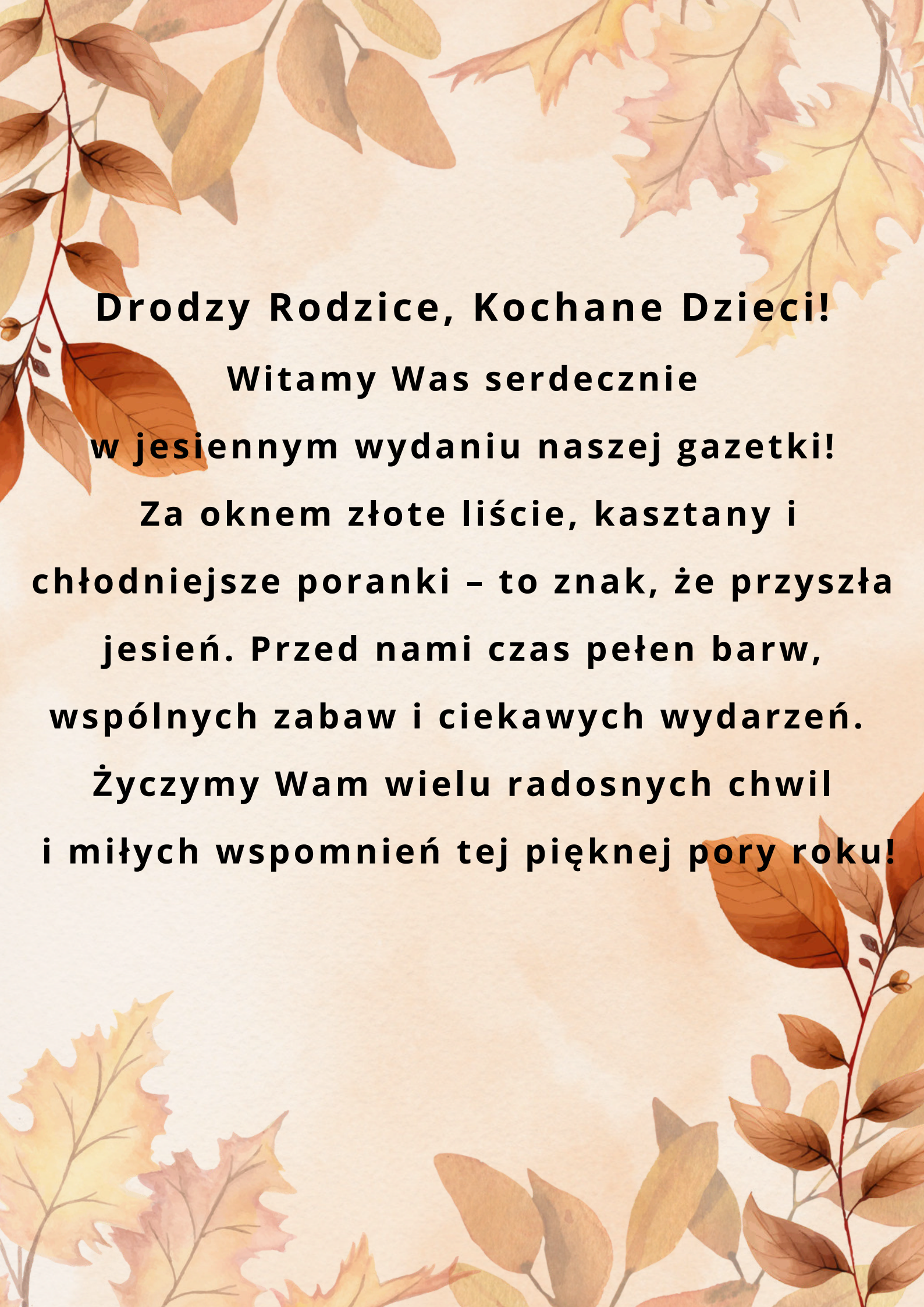


Nowinki zółwińskiej Rodzinki



**Anna Bańkiewicz
Magda Nabrzyska**



Drodzy Rodzice, Kochane Dzieci!

**Witamy Was serdecznie
w jesiennym wydaniu naszej gazetki!**

**Za oknem złote liście, kasztany i
chłodniejsze poranki - to znak, że przyszła
jesień. Przed nami czas pełen barw,
wspólnych zabaw i ciekawych wydarzeń.**

**Życzymy Wam wielu radosnych chwil
i miłych wspomnień tej pięknej pory roku!**

Kalendarium wydarzeń

15.09 Dzień Kropki

20.09 Dzień Przedszkolaka

22.09 Powitanie jesieni

X/XI Pasowanie na przedszkolaka
(grupa 3 - latków "Jeżyki")

5.11 Dzień Postaci z Bajek

12.11 Dzień Niepodległości

20.11 Ogólnopolski Dzień Praw
Dziecka

25.11 Dzień Pluszowego Misia

Jesienna poezja

Jesienią, jesienią
Sady się rumienia;
Czerwone jabłuszka
Pomiędzy zielenią.

Czerwone jabłuszka,
Złociste gruszcзки
Świecą się jak gwiazdy
Pomiędzy listeczki.

Pójdę ja się, pójdę
Pokłonić jabłoni,
Może mi jabłuszko
W czapeczkę uroni!

Pójdę ja do gruszy,
Nastawię fartuszka,
Możew niego spadnie
Jaka śliczna gruszka!

Jesienią, jesienią
Sady się rumienia;
Czerwone jabłuszka
Pomiędzy zielenią.

źródło:

https://poezja.org/wz/Maria_Konopnicka/23009/Jesien
nia

Jesienna poezja

O, jakie rzewne widowisko.
Czerwone liście za oknami
I cienie brzoź, płynące nisko
Za odbitymi obłokami.

Pies nie ujada. Zły i chory
Omija cienie października,
Na tykach ciepłe pomidory
Są jak korale u indyka,

Na babim lecie, zawieszonym
Między drzewami jak antena,
Żałośnie drga wyblakłym tonem
Niepowtarzalna kantylena,

Rzednąca trawa, blade dzwońce,
Rozklekotane późne świerszcze,
I pomarszczone siwe słońce,
I ja - piszący rzewne wiersze.

źródło:

https://poezja.org/wz/Jan_Brzechwa/3897/Jesien

Jesiennie tamigłówki

Imię:

Data:

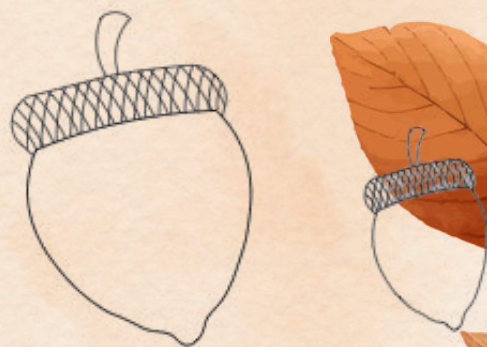


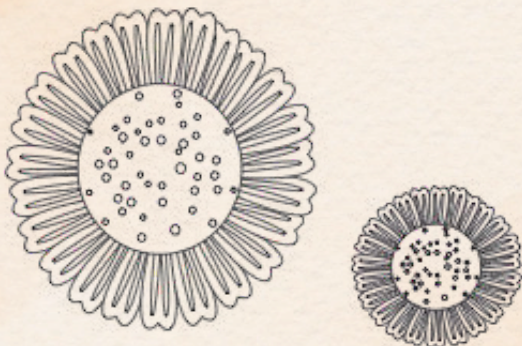

JESIENNE SYLABY

Podziel nazwy obrazków na sylaby. Zamaluj tyle kwadracików, ile słyszysz sylab.



Jesiennie łamigłówki

POKOLORUJ WIĘKSZY OBRAZEK



Jesiennie tamigłówki

POŁĄCZ I POKOLORUJ



Jesiennie tamigłówki

POLICZ WARZYWA I DOPASUJ



6



7



8



4



5



Jesiennie pyszności

**Pieczone jabłka z miodem i
cynamonem**

Składniki:

- jabłka**
- miód**
- cynamon**
- rodzynki (opcjonalnie)**

Jak zrobić?

Umyj jabłka, wydrąż środek i wlej do środka odrobinę miodu. Posyp cynamonem, dodaj rodzynki i wstaw do piekarnika na ok. 15-20 minut (180°C). Gotowe!

Jesiennie pyszności

Gruszkowe języki

Zabawa i zdrowa przekąska w jednym!

Potrzebujesz:

- gruszki
- goździki (na oczka)
- rodzyнки lub winogrona (na noski)
- wykałaczki
- winogrona lub oliwki (na kolce)

Jak zrobić?

Przekrój gruszkę na pół (wzdłuż). Na cieńszym końcu zrób oczka z goździków i nosek z rodzyńki. W grubszą część wbij wykałaczki, a na nie nadziej winogrona – powstaną kolce języka! Smaczna i śmieszna przekąska gotowa!

Jesiennie aktywności

- Zbieraliśmy liście, kasztany i żołędzie
- Zrobiliśmy ludzika z kasztanów
- Przygotowaliśmy jesienny obrazek z liści
- Byliśmy na jesiennym spacerze w parku lub lesie
- Upiekliśmy coś pysznego z jabłek lub dyni
- Malowaliśmy liście farbami
- Piliśmy ciepłą herbatkę z miodem i cytryną
- Przeczytaliśmy książkę o jesieni
- Zrobiliśmy pokaz jesiennych kolorów
- Stworzyliśmy domek dla jeża
- Zagraliśmy w jesiennie kalambury
- Obejrzeliśmy zachód słońca w jesiennych kolorach
- Stworzyliśmy teatrzyk z jesiennymi bohaterami
- Ułożyliśmy własny wierszyk lub piosenkę o jesieni
- Pomogliśmy rodzicom posprzątać liście w ogrodzie


Artystyczny zakątek



<https://dzieciakiwdomu.pl/2016/10/jesienne-wyklejanki-pomysly-na-prace-plastyczne-dla-dzieci>



<https://dzieciakiwdomu.pl/2016/10/jesienne-wyklejanki-pomysly-na-prace-plastyczne-dla-dzieci>



<https://dzieciakiwdomu.pl/2016/10/jesienne-wyklejanki-pomysly-na-prace-plastyczne-dla-dzieci>

Jesiennie zabawy ruchowe

Skaczemy w Kałużach

Przeniesiemy się na ulicę pokrytą wielkimi kałużami, które tylko czekają na małe skoczki. Wyobraźcie sobie radość na twarzach dzieci, które wskakują z jednej kałuży do drugiej, śmiejąc się i unikając "mokrych stóp". Do stworzenia kałuży podczas zabawy w domu, możemy wykorzystać hula hop, kartki itp.



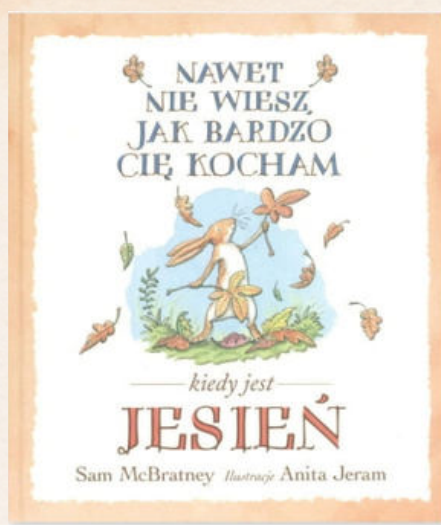


Łapanie Upadających Liści

Stańcie pod drzewem, gdzie osoba stojąca na gałęziach rzuca w dół kolorowe liście. Dzieci biegną i próbują złapać te wirujące na wietrze skarby, unikając jak prawdziwe liście unoszone na jesiennej bryzie. Zabawę tą można też przeprowadzić w domu, a zamiast liści użyć kolorowych chustek lub kartek.

Wyścig z Kasztanami

Przenosimy się na wyznaczoną linię startu i mety, gdzie każde dziecko trzyma łyżeczkę z kasztanem. W tej zabawie liczy się precyzja i zręczność – uczestnicy starają się przenieść kasztana na łyżeczce z jednego punktu do drugiego, trzymając się z dala od ziemi.

Kącik małego czytelnika




Podróże małe i duże

**KOPANIA SOLI
W WIELICZCE –
W SOLNYM
LABIRYNCIE**



**CENTRUM
NAUKI
KOPERNIK –
ZABAWA W
SZALONEGO
NAUKOWCA**



**ZOO SAFARI
W BORYSEWIE**



DO
ZOBACZENIA

ZIMA!!!

