

Świetlica Zaprasza



Zapraszamy w Podróż do Krainy Zabawy

STARTUJEMY !!!!!!!!!!!!!

W przerwie między nauką i obowiązkami domowymi, wychowawcy świetlicy zachęcają do wspólnej zabawy. Dziękujemy za korzystanie z naszych propozycji. Zajęcia proponowane przez nas są dobrowolne, można korzystać z nich w wolnym czasie. Dziś zabieramy Was w „Podróż do Krainy Zabawy”. Zabieramy Was do wirtualnej wycieczki pociągiem.



Witajcie w czwartek !!!Dziś pogoda nas nie rozpieszcza. Jest pochmurno deszczyk pada – kap, kap. Zapraszamy Was do wspólnej zabawy w domu.

Wszyscy tworzymy dziś koło trzymając się za ręce: popatrz w prawo, popatrz w lewo i uśmiechnij się do wspólnej zabawy Was zapraszamy.



Jesteście gotowi?



- ruszamy!!!! <https://www.youtube.com/watch?v=PjUopo-DJio>

ŚWIETLICOWE WYZWANIA cz. IV

Kącik edukacyjny



do posłuchania



coś dla ruchu



plastyka



Uwaga!! Uwaga!!! Stacja „DUŻY I MAŁY SKOK”

Dzień dobry chłopcy i dziewczynki. Rodziców też witamy. Witamy się z Wami piosenką „DUŻY I MAŁY SKOK „– @WYGIBASY TV - piosenki dla dzieci. Jeśli macie ochotę to zapraszamy Was do kolejnych wyzwań świetlicowych. Kliknijcie poniższy link z piosenką.

<https://www.youtube.com/watch?v=InxomdEHL8M>

Tekst piosenki „DUŻY I MAŁY SKOK „– możecie razem pośpiewać

Każdy teraz zrobi mały skok

to do przodu będzie skok a potem w bok

jeden skok do przodu w prawo dwa i znowu

skok do przodu i na prawo skok

jeden skok do przodu w prawo dwa i znowu

skok do przodu i na prawo skok

Do przodu raz

w prawo dwa

do przodu raz

i w prawo raz

Każdy teraz zrobi mały skok

to tyłu będzie skok w potem w bok

jeden skok do tyłu w lewo dwa po chwili

znów do tyłu skok i w lewo skok

jeden skok do tyłu w lewo dwa po chwili

znów do tyłu skok i w lewo skok

Do tyłu raz

i w lewo dwa

do tyłu raz

i w lewo raz

Każdy zrobi teraz duży skok
to do przodu będzie skok a potem w bok
jeden skok do przodu w prawo dwa i znowu
skok do przodu i na prawo skok
jeden skok do przodu w prawo dwa i znowu
skok do przodu i na prawo skok
jeden skok do tyłu w lewo dwa po chwili
znów do tyłu skok i w lewo skok
jeden skok do tyłu w lewo dwa po chwili
znów do tyłu skok i w lewo skok

Dzieci wyruszają pociągiem na wycieczkę do krainy zabawek.



Stacja II Kącik edukacyjny



- usiądźcie wygodnie posłuchajcie .

Oczywiście dodajemy ciekawostki o Savoir-vivre jest zbiorem zasad, które porządkują kilka dziedzin życia.



Studiując uważnie tę sztukę, dowiemy się jak:

- 1.nakrywać do stołu i podawać jedzenie, jak sadzać gości przy stole itp;
- 2.jak zadbać o właściwy, dostosowany do konkretnych sytuacji ubiór, jak dbać o wygląd , prezencję (np. jak siadać, stać, jakie przyjmować pozy, jakie gesty są dozwolone w towarzystwie, a jakie nie), a nawet tego, co to znaczy zachowanie właściwej higieny;
- 3.jakich form towarzyskich należy przestrzegać np. w szkole, w miejscu pracy, wśród członków rodziny, na przyjęciach;
- 4.jakie zasady obowiązują nas w komunikowaniu się międzyludzkim (także telefonicznym i internetowym);
- 5.jak zachować się w szczególnych sytuacjach.

Trzeba także pamiętać, że zasady savoir-vivre są ściśle związane z konkretnymi kręgami kulturowymi, czyli potrafią znacząco się różnić w różnych regionach świata.

Zapraszamy do oglądania filmu a następnie „Zabawa w sprzątanie”











<https://www.youtube.com/watch?v=5kFVpHmxtfM>



Stacja III -Przyjechaliśmy do stacji „ Pokój gier”- Jeśli macie kostkę do gry to zapraszamy do wspólnej zabawy.



Zabawa – ruch to zdrowie. Zabawa polega na tym, że bierzecie kostkę do gry wyrzucamy i określona ilość oczek wskazuje nam jakie ćwiczenie mamy wykonać. Oczywiście wybieramy pozycje ćwiczeń wygodnych dla Was, które możecie wykonać w domu. Chętnych zapraszamy.

www.jufsanne.com



Stacja IV Stacja „Klockowo”



Śpiewając piosenkę „Jedzie pociąg” dojeżdżamy do stacji „Klockowo”, jeśli macie klocki w domu to zapraszamy do

wyzwania zbudujcie wspólnie z rodzeństwem lub sami, wieżę. Po wykonaniu zadania



Sygnal gwizdka

świadczy o zakończonej zabawie na tej stacji i odjazd pociągu do następnej ze śpiewem.

Jedzie pociąg z daleka, na nikogo nie czeka



Konduktorze łaskawy, zawieź nas do stacji



Stacja V - wstajemy i tańczymy



Perlice - Tiki Tiki Room

<https://www.youtube.com/watch?v=UP-ctUE4DHo>

I tym sposobem dojechaliliśmy do ostatniej stacji kreatywności.



Dojechaliliśmy do stacji

Stacja VI



plastyka

Mamy dla Was propozycję prac plastycznych. Wczoraj były propozycje aut z rolek i sowy. Więc zapraszamy do wykonania teatrzyku dla sówek i trasę samochodową dla aut

lub propozycja 3-Wykonanie plakatu "Jak kulturalnie spożywać posiłki, czyli bon ton przy stole".

Teatrzyk kukielkowy

Z pudełka tekturowego zróbcie telewizor, który będzie „sceną” dla teatrzyku kukielkowego. Alternatywnie, kawałek kartonowego pudełka możecie przykleić do ościeżnicy drzwi, tak by całkowicie zasłonić wejście. Kukielki możecie wykonać skrawków materiału wypełnionych watą.

Trasa samochodowa

Wycinajcie paski różnej długości o szerokości około 10 cm. Pomalujcie je na czarno, przez środek malując białe pasy oddzielające jezdnie. Następnie z pomalowanych kawałków ułóżcie trasę. Całość sklej taśmą. Trasa nie będzie zbyt trwała, ale samo jej wykonywanie dostarczy mu wiele radości i frajdy.

Każdy z Was znajdzie dla siebie propozycję prac.



Skoro pada dzisiaj deszcz

to my teraz zaprosimy do nas słońeczko – wszyscy podnosimy ręce



w górę i poruszamy paluszkami naśladując promyki słońca

To już wszystko na dziś

Zapraszamy Was jutro